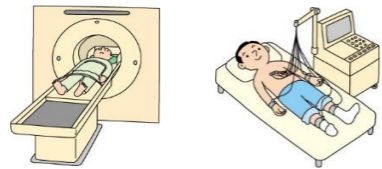















病名： _____

担当医： _____ 担当看護師： _____

月日	入院	手術前日	手術当日(手術前)	手術当日(手術後)	術後1～3日目	術後4～7日目	術後8～10日目(退院)
検査	<ul style="list-style-type: none"> 採血、レントゲン、心電図、呼吸機能、胸部CTが行われているか確認します 			<ul style="list-style-type: none"> 採血が4時間毎にあります 夜中も採血があります 	<ul style="list-style-type: none"> 採血があります 胸部レントゲンをとります 	<ul style="list-style-type: none"> 採血があります 胸部レントゲンをとります 	<ul style="list-style-type: none"> 朝10時で退院です 
処置	<ul style="list-style-type: none"> 入院後、身長と体重を測定します 	<ul style="list-style-type: none"> 手術、ICU入室時に必要な物品をそろえていただきます 	<ul style="list-style-type: none"> 点滴をします 検査着に着替えます 	<ul style="list-style-type: none"> 術後はICUに入室します 心電図、酸素飽和度、血圧を測る機械を付けます 尿の管、点滴、胸の管、採血が出来る管が入ります 適宜、体勢を変更します 	<ul style="list-style-type: none"> 検温に看護師が行きます 必要時、吸入を行います 胸の管、尿の管、硬膜外チューブを抜きます 心電図モニターを外します 	<ul style="list-style-type: none"> 検温に看護師が行きます 必要時、吸入を行います 	
注射			<ul style="list-style-type: none"> 朝、持続点滴を行います 	<ul style="list-style-type: none"> 持続点滴を行います 抗生剤と胃薬の点滴をします 	<ul style="list-style-type: none"> 持続点滴を行います 術後1日目の抗生剤で終了です 		
内服	<ul style="list-style-type: none"> 持参薬を内服続行するかどうか、主治医に確認して服用します 	<ul style="list-style-type: none"> 必要に応じて眠剤と下剤を服用します 	<ul style="list-style-type: none"> ()時頃、少量の水で服用します 		<ul style="list-style-type: none"> 医師の診察後、必要な内服を再開します 		<ul style="list-style-type: none"> 薬剤師が内服指導に来ます
食事	<ul style="list-style-type: none"> 制限はありません 	<ul style="list-style-type: none"> ()時から絶食にしてください ()時から水分は飲めません 	<ul style="list-style-type: none"> 絶飲食してください 	<ul style="list-style-type: none"> 絶飲食です 水分は飲めませんが、うがいは出来ます 	<ul style="list-style-type: none"> 朝から水分がとれます 昼から食事が始まります 	<ul style="list-style-type: none"> 制限はありません 	<ul style="list-style-type: none"> 制限はありません
入浴	<ul style="list-style-type: none"> 入浴できます 	<ul style="list-style-type: none"> 入浴できます 	<ul style="list-style-type: none"> 入浴できません 	<ul style="list-style-type: none"> 入浴できません 	<ul style="list-style-type: none"> 看護師によって体を拭いたり、髪を洗います 胸の管が抜けたらシャワーが出来ます 		<ul style="list-style-type: none"> 次回外来までは入浴は避け、シャワーにしてください
安静度	<ul style="list-style-type: none"> 制限はありません 	<ul style="list-style-type: none"> 制限はありません 	<ul style="list-style-type: none"> 制限はありません 	<ul style="list-style-type: none"> ベッド上での安静になります 	<ul style="list-style-type: none"> 術後の状態に応じて離床をすすめていきます 		
説明	<ul style="list-style-type: none"> 医師より手術の説明があります 入院前から禁煙しましょう 	<ul style="list-style-type: none"> 麻酔科の診察があります 病棟看護師から手術前後の処置などについての説明があります ICUの看護師から説明があります 手術、ICU入室に必要な物品を用意していただきます 	<ul style="list-style-type: none"> 手術室入室後、家族の方は家族控え室に看護師が御案内します 	<ul style="list-style-type: none"> 手術終了後、医師から家族の方へ説明があります 説明後、面会になります 	<ul style="list-style-type: none"> 術後、理学療法士が訪問して、呼吸訓練をします ICUに入室された方は、朝、医師の診察後、許可が出たら病棟へ移動する調整をします 	<ul style="list-style-type: none"> 看護師より創部の洗い方や退院後の創部管理について説明があります 	<ul style="list-style-type: none"> 薬剤師より内服薬の説明があります 退院当日、医事課より請求書、外来予約表、看護師より診察券をお渡しします 

※病状・経過等により、予定が変更になる場合があります。
 ※ご不明な事がありましたらいつでもお聞きください。